

**20
26** FİYAT KATALOGU



INDEX

- 05 Gömme Rezervuar Serisi
- 09 Ankastre Stop Valf Serisi
- 11 Rezervuar & İç Takım Serisi
- 20 Çelik Bağlantı Flex Serisi
- 23 Havalandırma Menfezi Serisi
- 25 Sifon & Troblen Serisi
- 28 Çöpmak & Evye Sifon Serisi
- 31 Yer Süzgeci Serisi
- 35 Lineer Duş Kanalı Serisi
- 40 Pis Su Çekvalfı Serisi
- 41 Bağlantı Elemanları Serisi
- 45 Devs Ürün Grubu



Çalışma Şartları

- Liste fiyatlarımız brüt olarak hazırlanmıştır.
- Fiyatlarımız TL cinsinden olup, KDV dahil değildir.
- Maliyet fiyatlarındaki artışlar ve ani değişiklikler sebebi ile fiyatların değiştirilmesi zarureti doğduğunda, firmamız haber vermeksizin listede fiyat değiştirme hakkına sahiptir.
- Nakit ödemeler teslimat öncesi havale-eft ile veya teslimat anında tahsil edilir.
- Vadeli ödemeler fatura tarihinden itibaren en geç 15 gün içinde tahsil edilir.
- Ödemesi geciken veya vadeyi aşan ödemelerde aylık %6 kâr payı farkı uygulanır.
- Dağıtıcı bayilerimizin siparişleri listemizde yer alan koli adetlerine uygun şekilde gönderimi sağlanacaktır.
- Bayilerimizin kendi yerlerine olan siparişlerini minimum 25 koli olmak şartıyla nakliye ücretini firmamız karşılayacaktır. 25 koli altı siparişler anlaşmalı ambar ve kargo teslimdir. Gönderim gideri alıcı firmaya aittir.
- Bayilerimizin alt bayilerine olan sevklerini minimum 25 koli ve şehir merkezine olmak şartı ile nakliye ücreti firmamız tarafından karşılanacaktır.
- Gömme Rezervuar siparişleri ve sevkleri minimum 100 koli ve şehir merkezine olmak şartı ile nakliye ücreti firmamız tarafından karşılanacaktır.

- Lütfen siparişlerinizi koli adedine uygun miktar, kod, tip, fiyat ve teslim tarihlerini belirterek fax veya e-mail yoluyla bildirin.
- Her hangi bir ayıp, kusur, sair hata veya arızası bulunmayan ürünlerin iade alım işlemlerinde nakliye gönderen kişiye ait olup ambalaj ve tadilat giderleri sebebi ile %20 fiyat farkı uygulanacaktır.
- Verilen siparişler, sipariş teyidi itibariyle 3 iş günü içinde teslim edilir.
- Yukarıdaki şartlara göre bayi ön başvurusunu oluşturan firmaların içeriye verdikleri evrakların onayından sonra bayilikleri oluşacaktır.
- Bayimiz olmak isteyen yeni taleplerin firmamızın şartlarını kabul etmesi karşısında bayilikleri oluşacaktır.
- GAMA gerekli gördüğü zamanlarda listede yer alan ürünlerin, kalitesini değiştirmemesi kaydıyla özelliklerinde, tasarımlarında ve malzemelerinde değişiklik yapma hakkını saklı tutar.
- Tüm mamüllerimizde Ø28, Ø32, Ø40, Ø50 olarak farklı çıkışları mevcuttur.
- Listede bulunmayan mamüller için lütfen bizi arayınız.
- 2026 fiyat kataloğumuzdan yapılan bağlantılar bir sonraki tebliğ edilecek olan fiyat kataloğuna kadar geçerli olup, fiyat kataloğu tebliğ edildikten sonra bağlantısı olan bayilerimize bağlantılarını tedarik etmeleri için 15 gün opsiyon tanınacaktır.

Şirketimizin en değerli müşterilerinden biri olduğunuz için teşekkür ederiz.



Liste içinde GAMA'nın kontrolü dışında oluşan baskı hatalarından dolayı GAMA'ya hiçbir sorumluluk atfedilemez.

Hakkımızda

Hakkımızda;

Geçmişten günümüze kaliteli hizmet anlayışı ile yola çıkan firmamız, 1990 yılında İstanbul Topkapı'da Güvenin Kalıp adında kurulmuş olup, kalıpcılık sektöründe faaliyete başlayarak kısa sürede uzun mesafe kat edip kalıpcılık konusunda bir çok ilke imza atmıştır.

Özverili ve sürekli gelişen bir profil sergileyen firmamız, kalıpcılık alanındaki uzmanlığını plastik sıhhi tesisat malzemeleri üretmek amacıyla 1996'dan itibaren **GAMA BANYO AKSESUARLARI KALIP VE PLASTİK SAN.TİC. LTD.ŞTİ.**'ni İstanbul-Başakşehir'de 10,500m² kapalı 3,000m² açık olmak üzere toplam 13,500m² fabrika binasını faaliyete sokarak sektöründe lider ve yön veren bir firmayı Türkiye'ye kazandırıp faaliyete geçirmiştir.

Türkiye'de S sifonu ilk üreten ve piyasaya süren, tutamaçlı ve su sızdırmayan döner başlıklı yer sifonu buluşunu yapan, yıllarca kullandığımız taslı lavabo sifonunun contasız gövde ile sızdırmasını önleyen ve tasarımlarıyla isminden sıkça bahsettiren firmamız, kendini ispatlayarak yeni buluşlarıyla sektörümüzü

İşimizde uzmanız;

İşimizi en iyi şekilde yapmamızı sağlayacak insan kaynağına, teknik bilgiye ve donanıma sahibiz. Global anlamda genel kabul görmüş en iyi uygulamalar ve inisiyatiflerle rekabet gücümüzü artırır, kurumsal uygulamalarımız ile örnek teşkil ederiz, iş yapış şeklimizle farkımızı ortaya koyarız.

Yüksek başarıyı hedefler ve ona ulaşırız;

Sonuç odaklı çalışırız. Hedeflerimizi yüksek tutar ve işimizi yaparken nihai amacımızı aklımızdan çıkarmayız. Büyük resmi görür, sorumluluk alır ve sonuca giden yolda yüksek motivasyonla çalışırız. Kurumumuzun stratejisini ve yönünü bilir, aldığımız her karar ve aksiyonda bunu dikkate alırız.

patentle tanıştırmıştır. Firmamız ürünleri ve hizmetleriyle daima kaliteyi ön planda tutarak her daim güvenilirliği ile birlikte anılmaktadır. Ürün yelpazesini değişen ihtiyaçlara göre her geçen yıl yenileyen **GAMA**, tüm seramik rezervuarlara uyumlu rezervuar iç takım ve plastik klozet kapağı üretimini gerçekleştirerek sektördeki konumunu güçlendirmiştir.

GAMA tam 36 yıldır değişmeyen kaliteli üretim anlayışı, şeffaf satış politikası ve satış sonrası hizmetleriyle de sektöründe Türkiye'nin en iyi markası olmanın haklı gururunu yaşıyor. Ürünlerinin işlevselliğini ve kalitesini, tüketicinin beklentilerini en iyi şekilde karşılayacak biçimde planlayarak uzun yılların getirdiği bilgi birikimini tecrübeleriyle sektörde buluşturmaktadır.

GAMA 1990 yılından bu yana göstermekte olduğu faaliyetleriyle Türkiye çapında birçok satış noktalarında ve tüm yapı marketlerde bulunabilir olmanın yanında, 40'dan fazla ülkeye ihracatı ile de müşterilerine kaliteli ürünler sunmaya devam etmektedir.

Yenilikçiyiz;

Zamanın gereklerini takip eder, yeni fikir ve girişimlere destek veririz. Düşünmeye vakit ayırırız. Buluşlarımızla problem çözmekten zevk alırız. Alışkanlıklarımızı sürekli sorgular, varsaymaktan kaçınırız. Hata yapmaktan korkmayız, hatalardan ders alırız. Farkımız olması için yılmadan çalışırız.

Sürekli gelişimi destekleriz;

Öğrenen ve gelişen bir iş kültürüyle çalışırız. Sürekli gelişen, yüksek performansla görünür, katkı sağlayan çalışanlarımızı ayırıştırır ve ödüllendiririz. Gelişim için geri bildirim verir ve eleştirileri açık yüreklilikle karşılarız.

GAMA İle Farkınızı Yansıtın...

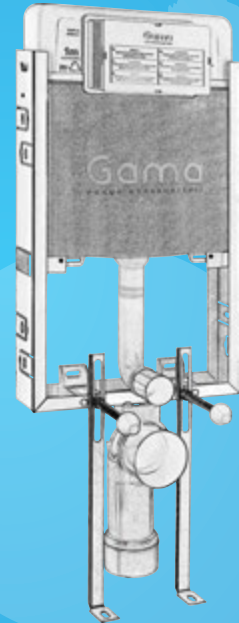




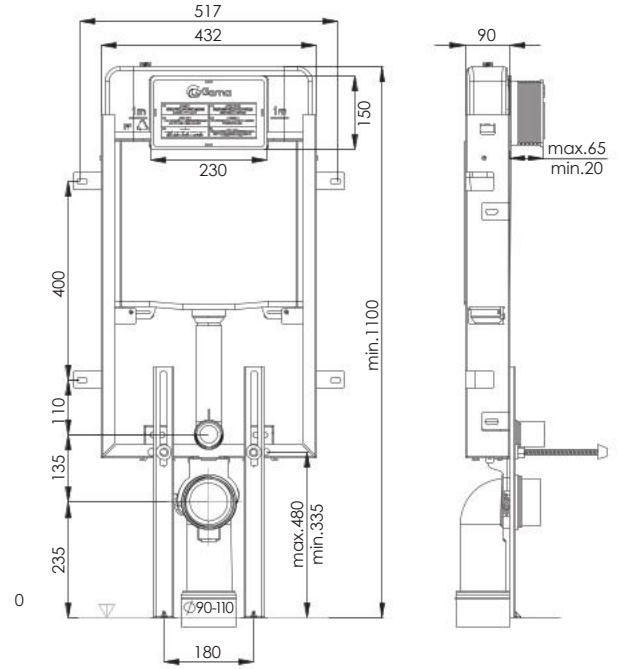
Gama
banyo aksesuarları

Gömmе Rezervuar

Serisi

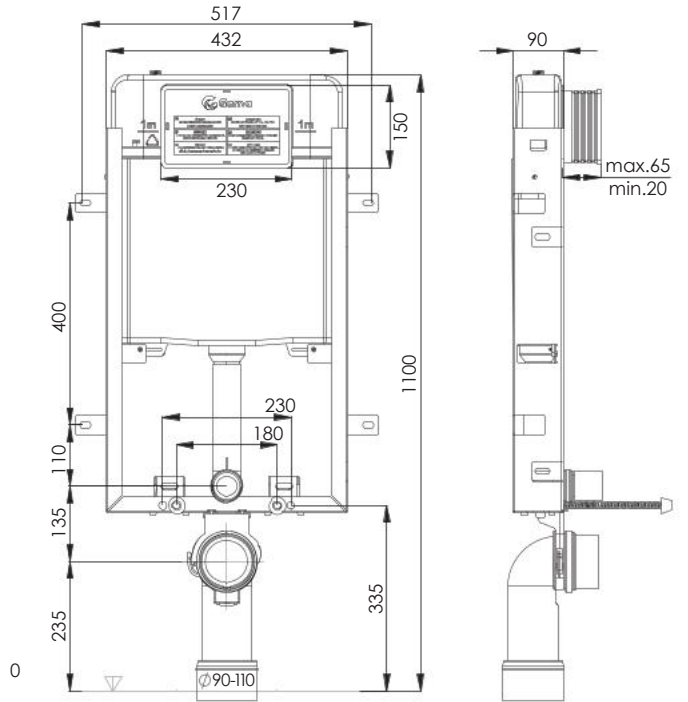


www.gamabanyo.com



GÖMME REZERVUAR - TUĞLA DUVAR UYUMLU

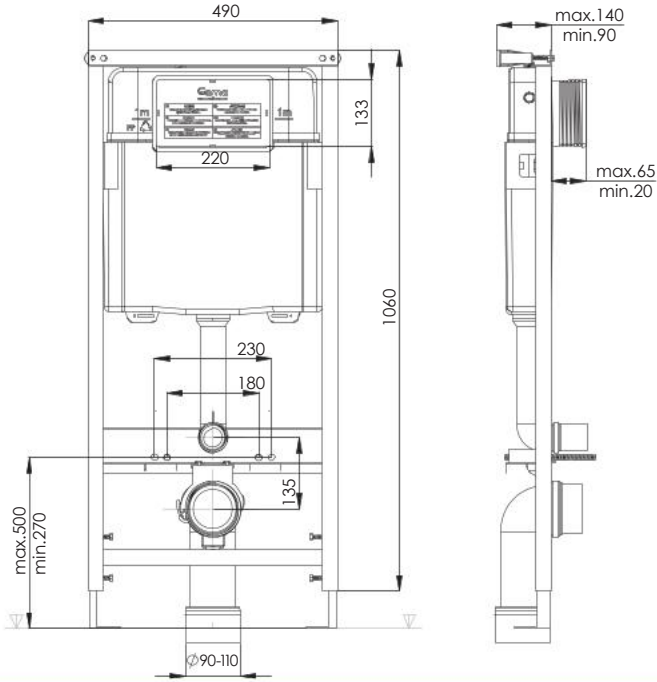
Kod	Özellikler	Koli Adedi	Fiyatı
52011	Plus-80 Tek Basmalı - Ayaklı	1	2.050,00
52012	Proplus-80 Çift Basmalı - Ayaklı	1	2.180,00



GÖMME REZERVUAR - TUĞLA DUVAR UYUMLU

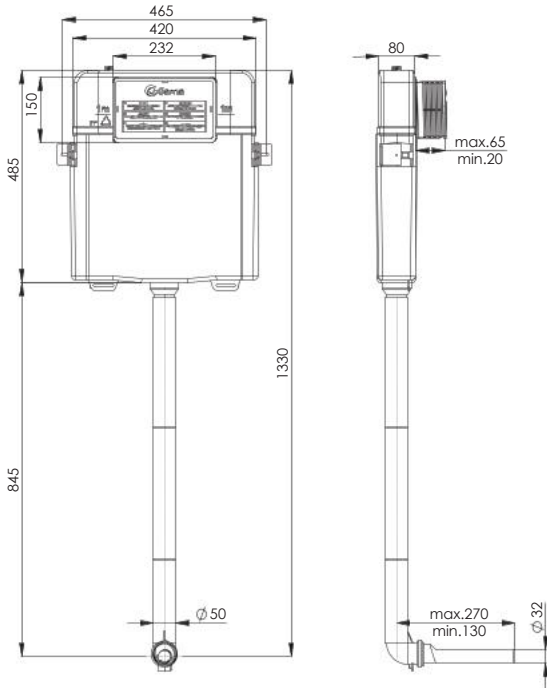
Kod	Özellikler	Koli Adedi	Fiyatı
52013	Plus-80 Tek Basmalı - Ayaksız	1	1.900,00
52014	Proplus-80 Çift Basmalı - Ayaksız	1	2.030,00

» Fiyatlarımıza KDV dahil değildir.



GÖMME REZERVUAR - ALÇIPAN DUVAR UYUMLU

Kod	Özellikler	Koli Adedi	Fiyatı
52021	Plus-80 Tek Basmalı	1	3.500,00
52022	Proplus-80 Çift Basmalı	1	3.650,00



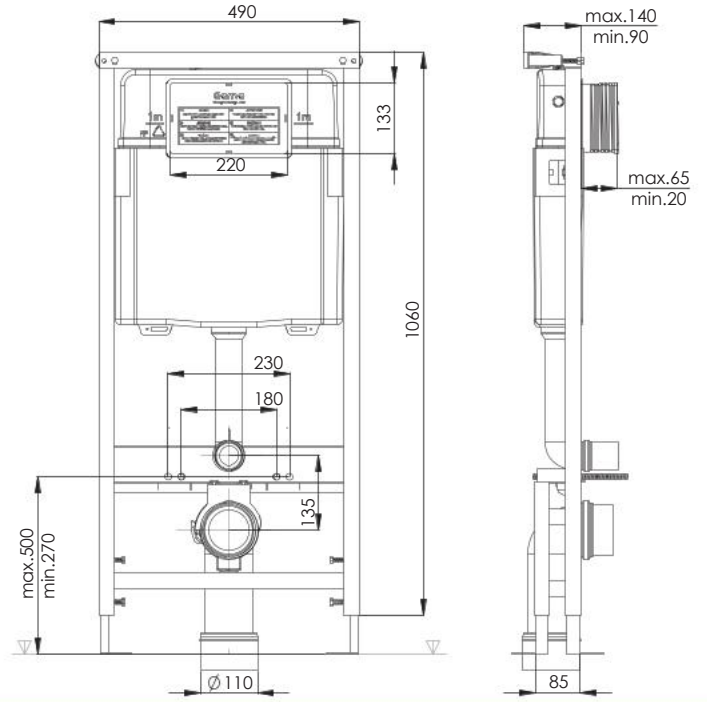
GÖMME REZERVUAR - ALATURKA ve TEKLİ KLOZET UYUMLU

Kod	Özellikler	Koli Adedi	Fiyatı
52001	Plus-80 Tek Basmalı	1	1.250,00
52002	Proplus-80 Çift Basmalı	1	1.350,00



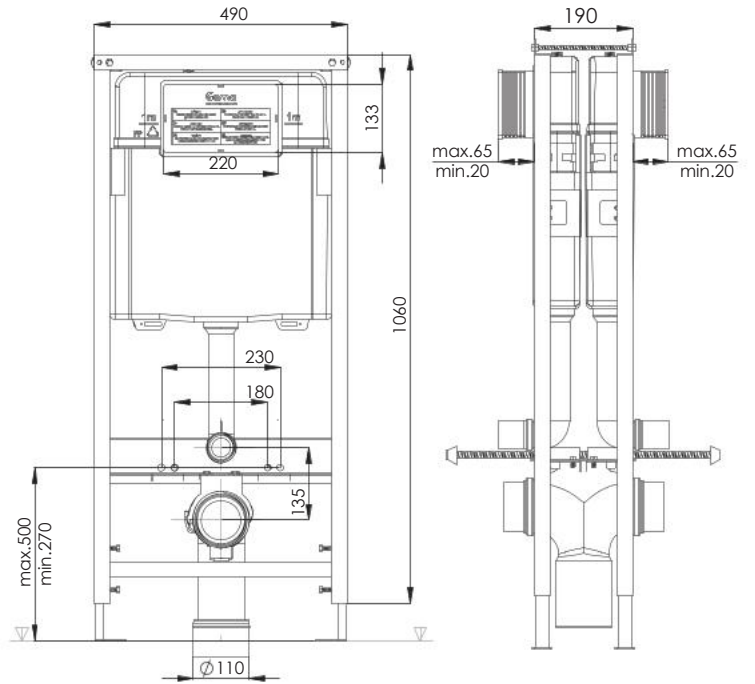
» Fiyatlarımıza KDV dahil değildir.





GÖMME REZERVUAR ALÇIPAN DUVAR UYUMLU DUAL SİSTEM

Kod	Özellikler	Koli Adedi	Fiyatı
52023	Plus-80 Tek Basmalı	1	4.250,00
52024	Proplus-80 Çift Basmalı	1	4.375,00



GÖMME REZERVUAR ALÇIPAN DUVAR UYUMLU SIRT SIRTA

Kod	Özellikler	Koli Adedi	Fiyatı
52031	Plus-80 Tek Basmalı	1	6.600,00
52032	Proplus-80 Çift Basmalı	1	6.860,00

» Fiyatlarımıza KDV dahil değildir.

CE



Termoplast Volan

ARTI AÇ KAPA ARA VANA

Kod	Özellikler	Koli Adedi	Fiyatı
52413	Ø20 x 1/2 80 mm	1	515,00
52414	Ø25 x 1/2 80 mm	1	515,00

CE



Termoplast Volan

KARE AÇ KAPA ARA VANA

Kod	Özellikler	Koli Adedi	Fiyatı
52405	Ø20 x 1/2 80 mm	1	515,00
52406	Ø25 x 1/2 80 mm	1	515,00

CE



Metal Volan

ARTI AÇ KAPA ARA VANA

Kod	Özellikler	Koli Adedi	Fiyatı
52409	Ø20 x 1/2 80 mm	1	595,00
52410	Ø25 x 1/2 80 mm	1	595,00

CE




Metal Volan

YARIM AY STOP VALF

Kod	Özellikler	Koli Adedi	Fiyatı
52401	Ø20 x 1/2 80 mm	1	595,00
52402	Ø25 x 1/2 80 mm	1	595,00

» Fiyatlarımıza KDV dahil değildir.





ÇİFT BASMALI FAVORİ PANEL

Kod	Özellikler	Koli Adedi	Fiyatı
52562	Mat Krom	10	670,00
52563	Parlak Krom	10	1.125,00



ÇİFT BASMALI FAVORİ PANEL

Kod	Özellikler	Koli Adedi	Fiyatı
52564	Antik	10	1.450,00



ÇİFT BASMALI FAVORİ PANEL

Kod	Özellikler	Koli Adedi	Fiyatı
52568	Mat Gold	10	1.160,00
52565	Parlak Gold	10	1.450,00



TEK BASMALI FAVORİ PANEL

Kod	Özellikler	Koli Adedi	Fiyatı
52542	Mat Krom	10	670,00
52543	Parlak Krom	10	1.125,00



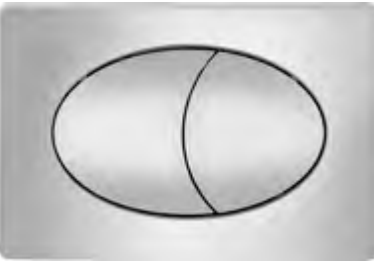
TEK BASMALI FAVORİ PANEL

Kod	Özellikler	Koli Adedi	Fiyatı
52544	Antik	10	1.450,00



TEK BASMALI FAVORİ PANEL

Kod	Özellikler	Koli Adedi	Fiyatı
52548	Mat Gold	10	1.160,00
52545	Parlak Gold	10	1.450,00



ÇİFT BASMALI ELİPS PANEL

Kod	Özellikler	Koli Adedi	Fiyatı
52522	Mat Krom	10	670,00
52523	Parlak Krom	10	1.125,00



ÇİFT BASMALI ELİPS PANEL

Kod	Özellikler	Koli Adedi	Fiyatı
52524	Antik	10	1.450,00



ÇİFT BASMALI ELİPS PANEL

Kod	Özellikler	Koli Adedi	Fiyatı
52528	Mat Gold	10	1.160,00
52525	Parlak Gold	10	1.450,00



TEK BASMALI ELİPS PANEL

Kod	Özellikler	Koli Adedi	Fiyatı
52502	Mat Krom	10	670,00
52503	Parlak Krom	10	1.125,00



TEK BASMALI ELİPS PANEL

Kod	Özellikler	Koli Adedi	Fiyatı
52504	Antik	10	1.450,00



TEK BASMALI ELİPS PANEL

Kod	Özellikler	Koli Adedi	Fiyatı
52508	Mat Gold	10	1.160,00
52505	Parlak Gold	10	1.450,00

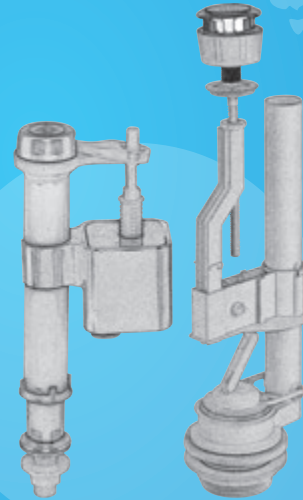


» Tüm kumanda panellerinde toplu alımlarda istenilen renklerde üretim yapılmaktadır.

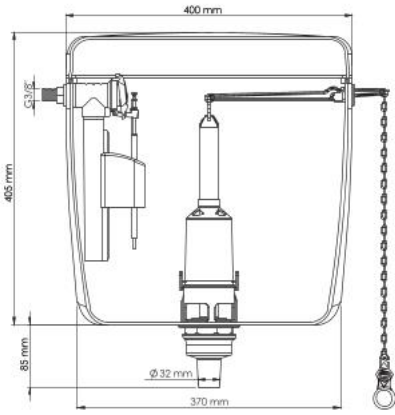
Gama
banyo aksesuarları

Rezervuar & İç Takım

Serisi



www.gamabanyo.com



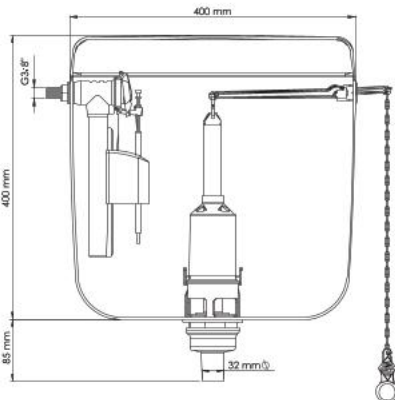
- Hızlı ve kolay montaj
- Paslanmaz aksam
- Sessiz ve hızlı su dolumu
- Doldurma hacmi 9LT
- Suyu filitreleme özelliği
- Ayarlanabilir su seviyesi
- Dirsek uzunluğu 50cm
- Ani kapamalı mekanik ve şamandıralı sistem
- Yüksek ve düşük basınçta (0,1 ile 16 bar) sorunsuz çalışma
- Olumsuz koşullarda çalışabilme özelliği (kirli ve kireçli sularda)
- Kesin sızdırmazlık sağlayan üstün kalite silikon conta
- Bağlantı hortumu dahildir
- Yedek parça güvencesi

Doldurma flatöründe bulunan özel su filitreleme sistemi sayesinde sorunsuz ve en uzun süreli kullanımı sizlere sağlar.



HİHAL ASMA REZERVUAR

Kod	Özellikler	Koli Adedi	Fiyatı
56051	(P-97) Yandan Flatör Kullanılmıştır.	5	730,00



- Hızlı ve kolay montaj
- Paslanmaz aksam
- Sessiz ve hızlı su dolumu
- Doldurma hacmi 9LT
- Suyu filitreleme özelliği
- Ayarlanabilir su seviyesi
- Dirsek uzunluğu 50cm
- Ani kapamalı mekanik ve şamandıralı sistem
- Yüksek ve düşük basınçta (0,1 ile 16 bar) sorunsuz çalışma
- Olumsuz koşullarda çalışabilme özelliği (kirli ve kireçli sularda)
- Kesin sızdırmazlık sağlayan üstün kalite silikon conta
- Bağlantı hortumu dahildir
- Yedek parça güvencesi

Doldurma flatöründe bulunan özel su filitreleme sistemi sayesinde sorunsuz ve en uzun süreli kullanımı sizlere sağlar.



HİSAR ASMA REZERVUAR

Kod	Özellikler	Koli Adedi	Fiyatı
56001	(P-97) Yandan Flatör Kullanılmıştır.	5	700,00

» Fiyatlarımıza KDV dahil değildir.

- Hızlı ve kolay montaj
- Paslanmaz aksam
- Sessiz ve hızlı su dolumu
- Doldurma hacmi 9LT
- Suyu filitreleme özelliği
- Ayarlanabilir su seviyesi
- Dirsek uzunluğu 50cm
- Ani kapamalı mekanik ve şamandıralı sistem
- Yüksek ve düşük basınçta (0,1 ile 16 bar) sorunsuz çalışma
- Olumsuz koşullarda çalışabilme özelliği (kirli ve kireçli sularda)
- Kesin sızdırmazlık sağlayan üstün kalite silikon conta
- Bağlantı hortumu dahildir
- Yedek parça güvencesi



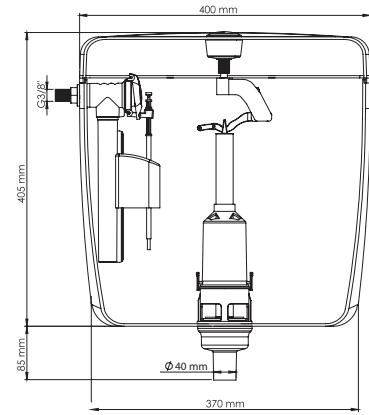
Özel Su Filtreleme Sistemi

Özel Sızdırmazlık Sistemi

Esnek Spiral Hortum

HİHAL KLOZET ÜSTÜ REZERVUAR SİRALLİ

Kod	Özellikler	Koli Adedi	Fiyatı
56052	(P-97) Yandan Flatör Kullanılmıştır.	5	790,00



- Hızlı ve kolay montaj
- Paslanmaz aksam
- Sessiz ve hızlı su dolumu
- Doldurma hacmi 9LT
- Suyu filitreleme özelliği
- Ayarlanabilir su seviyesi
- Dirsek uzunluğu 50cm
- Ani kapamalı mekanik ve şamandıralı sistem
- Yüksek ve düşük basınçta (0,1 ile 16 bar) sorunsuz çalışma
- Olumsuz koşullarda çalışabilme özelliği (kirli ve kireçli sularda)
- Kesin sızdırmazlık sağlayan üstün kalite silikon conta
- Bağlantı hortumu dahildir
- Yedek parça güvencesi



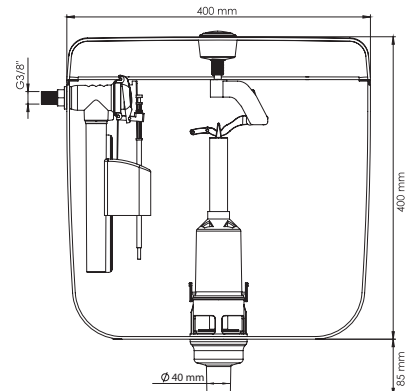
Özel Su Filtreleme Sistemi

Özel Sızdırmazlık Sistemi

Esnek Spiral Hortum

HİSAR KLOZET ÜSTÜ REZERVUAR SİRALLİ

Kod	Özellikler	Koli Adedi	Fiyatı
56002	(P-97) Yandan Flatör Kullanılmıştır.	5	760,00



» Fiyatlarımıza KDV dahil değildir.

%100
SIZDIRMAZ

11



TEK BASMALI REZERVUAR İÇ TAKIMI

- Kurulum kolaylığı
- Ayarlanabilir su boşaltma ünitesi
- Çekmeli ve basmalı tüm rezervuarlarla uyumludur.
- Kesin sızdırmazlık sağlayan üstün kalite silikon conta
- Yedek parça güvencesi
- Seramik rezervuarların alt ve üst delik eksen kaçaklarını tolere eden hareketli buton
- Delik çapı 16 ile 45 mm arasındaki tüm rezervuarlara uyumlu basma butonu
- Yüksekliği 30 ile 45 cm arasındaki tüm rezervuarlara uyumlu mekanizma

Kolay Kurulum



Özel Sızdırmazlık Sistemi



Bir Dokunuşla Tam Tahliye



99/11

TEK BASMALI REZERVUAR İÇ TAKIM

Kod	Özellikler	Koli Adedi	Fiyatı
53104	(P-99/11)	20	360,00
53103	Prinç (S-99/11)	20	450,00



98/11

Jet Teleskop Flatör

TEK BASMALI REZERVUAR İÇ TAKIM

Kod	Özellikler	Koli Adedi	Fiyatı
53102	(P-98/11)	20	430,00
53101	Prinç (S-98/11)	20	520,00



97/11

Yandan Doldurma Flatör

TEK BASMALI REZERVUAR İÇ TAKIM

Kod	Özellikler	Koli Adedi	Fiyatı
53106	(P-97/11)	20	450,00
53105	Prinç (S-97/11)	20	600,00

» Fiyatlarımıza KDV dahil değildir.

PRATİK TEK BASMALI REZERVUAR İÇ TAKIMI

- Kurulum kolaylığı
- Ayarlanabilir su boşaltma ünitesi
- Basmalı tüm rezervuarlarla uyumludur
- Plastik zincir sistemi ile montaj kolaylığı
- Kesin sızdırmazlık sağlayan üstün kalite silikon conta
- Yedek parça güvencesi
- Seramik rezervuarların alt ve üst delik eksen kaçaklarını tolere eden hareketli buton
- Delik çapı 16 ile 45 mm arasındaki tüm rezervuarlara uyumlu basma butonu
- Yüksekliği 30 ile 45 cm arasındaki tüm rezervuarlara uyumlu mekanizma

Kolay Kurulum



Özel Sızdırmazlık Sistemi



Bir Dokunuşla Tam Tahliye



99/16

PRATİK TEK BASMALI REZ. İÇ TAKIM

Kod	Özellikler	Koli Adedi	Fiyatı
53254	(P-99/16)	20	320,00
53253	(Prinç)(S-99/16)	20	410,00



98/16

Jet Teleskop Flatör

PRATİK TEK BASMALI REZ. İÇ TAKIM

Kod	Özellikler	Koli Adedi	Fiyatı
53252	(P-98/16)	20	390,00
53251	Prinç(S-98/16)	20	480,00



97/16

Yandan Doldurma Flatör

PRATİK TEK BASMALI REZ. İÇ TAKIM

Kod	Özellikler	Koli Adedi	Fiyatı
53256	(P-97/16)	20	410,00
53255	Prinç(S-97/16)	20	560,00

» Fiyatlarımıza KDV dahil değildir.

%100
SIZDIRMAZ

12

Az su miktarı ile maximum performans

1 yılda 34,000 lt su tasarrufu



ÇİFT BASMALI REZERVUAR İÇ TAKIMI

- Kurulum kolaylığı
- Ayarlanabilir su boşaltma ünitesi
- Çekmeli ve basmalı tüm rezervuarlarla uyumludur.
- Su tasarrufu için özel boşaltma sistemi.
- Kesin sızdırmazlık sağlayan üstün kalite silikon conta
- Yedek parça güvencesi
- Seramik rezervuarların alt ve üst delik eksen kaçaklarını tolere eden hareketli buton
- Delik çapı 16 ile 45 mm arasındaki tüm rezervuarlara uyumlu basma butonu
- Yüksekliği 30 ile 45 cm arasındaki tüm rezervuarlara uyumlu mekanizma



Bas çek boşaltma butonuna basılı tuttuğunuz sürece suyu boşaltır, bıraktığınız zaman su boşaltmayı durdurur.



Tam boşaltma butonuna bastığınızda rezervuarın haznesindeki bütün su boşalacaktır.



99/12

ÇİFT BASMALI REZERVUAR İÇ TAKIM

Kod	Özellikler	Koli Adedi	Fiyatı
53154	(P-99/12)	20	380,00
53153	Prinç (S-99/12)	20	470,00



98/12

Jet Teleskop Flatör

ÇİFT BASMALI REZERVUAR İÇ TAKIM

Kod	Özellikler	Koli Adedi	Fiyatı
53152	(P-98/12)	20	450,00
53151	Prinç (S-98/12)	20	540,00



97/12

Yandan Doldurma Flatör

ÇİFT BASMALI REZERVUAR İÇ TAKIM

Kod	Özellikler	Koli Adedi	Fiyatı
53156	(P-97/12)	20	460,00
53155	Prinç (S-97/12)	20	610,00

» Fiyatlarımıza KDV dahil değildir.

PRATİK TEK BASMALI REZERVUAR İÇ TAKIMI

- Kurulum kolaylığı
- Ayarlanabilir su boşaltma ünitesi
- Basmalı tüm rezervuarlarla uyumludur
- Plastik zincirli kolay montaj sistemi
- Kesin sızdırmazlık sağlayan üstün kalite silikon conta
- Yedek parça güvencesi
- Seramik rezervuarların alt ve üst delik eksen kaçaklarını tolere eden hareketli buton
- Delik çapı 16 ile 45 mm arasındaki tüm rezervuarlara uyumlu basma butonu
- Yüksekliği 30 ile 45 cm arasındaki tüm rezervuarlara uyumlu mekanizma

Kolay Kurulum



Özel Sızdırmazlık Sistemi



99/15

ÇEKME Lİ REZERVUAR İÇ TAKIM

Kod	Özellikler	Koli Adedi	Fiyatı
53204	(P-99/15)	24	310,00
53203	(Prinç)(S-99/15)	24	400,00



98/15

Jet Teleskop Flatör

ÇEKME Lİ REZERVUAR İÇ TAKIM

Kod	Özellikler	Koli Adedi	Fiyatı
53202	(P-98/15)	24	385,00
53201	Prinç(S-98/15)	24	475,00



97/15

Yandan Doldurma Flatör

ÇEKME Lİ REZERVUAR İÇ TAKIM

Kod	Özellikler	Koli Adedi	Fiyatı
53206	(P-97/15)	24	400,00
53205	Prinç(S-97/15)	24	550,00

» Fiyatlarımıza KDV dahil değildir.



99

- Paslanmaz aksam
- Sessiz ve hızlı doldurma
- Hızlı ve kolay montaj
- Yüksek ve düşük basınçta sorunsuz çalışma
- Suyu filtreleme özelliği
- Ayarlanabilir su seviyesi
- Ayarlanabilir şamandıra
- Ani kapamalı mekanik sistem
- Olumsuz koşullarda çalışabilme (Kirlı ve kireçlı sularda)
- 16 Atm. basınçta test edilmiştir.
- Dayanıklı "DELİRİN" hammaddesinden üretilmiştir.



Doldurma flatöründe bulunan özel su filtreleme sistemi sayesinde sorunsuz ve en uzun süreli kullanımı sizlere sağlar.

PLASTİK - PRİNÇ FLATÖR 3/8"

Kod	Özellikler	Koli Adedi	Fiyatı
54002	Altan Doldurma (P-99)	40	130,00
54001	Altan Doldurma (S-99)	40	220,00



98

- Olumsuz koşullarda çalışabilme (Kirlı ve kireçlı sularda)
- Paslanmaz aksam
- Sessiz ve hızlı doldurma
- Hızlı ve kolay montaj
- Yüksek ve düşük basınçta sorunsuz çalışma
- Suyu filtreleme özelliği
- Ayarlanabilir su seviyesi
- Ayarlanabilir şamandıra
- Ani kapamalı mekanik sistem
- 16 Atm. basınçta test edilmiştir.
- Dayanıklı "DELİRİN" hammaddesinden üretilmiştir.



Doldurma flatöründe bulunan özel su filtreleme sistemi sayesinde sorunsuz ve en uzun süreli kullanımı sizlere sağlar.

JET TELESKOP FLATÖR PLASTİK - PİRİNÇ 3/8"

Kod	Özellikler	Koli Adedi	Fiyatı
54004	(Altan Doldurma) (P-98)	40	195,00
54003	(Altan Doldurma) (S-98)	40	280,00

» Fiyatlarımıza KDV dahil değildir.

P-97

- Olumsuz koşullarda çalışabilme (Kirli ve kireçli sularda)
- Paslanmaz aksam
- Sessiz ve hızlı doldurma
- Hızlı ve kolay montaj
- Yüksek ve düşük basınçta sorunsuz çalışma
- Suyu filtreleme özelliği
- Ayarlanabilir su seviyesi
- Ayarlanabilir şamandıra
- Ani kapamalı mekanik sistem
- 16 Atm. basınçta test edilmiştir.
- Dayanıklı "DELİRİN" hammaddesinden üretilmiştir.



Doldurma flatöründe bulunan özel su filtreleme sistemi sayesinde sorunsuz ve en uzun süreli kullanımı sizlere sağlar.



PLASTİK FLATÖR 3/8"

Kod	Özellikler	Koli Adedi	Fiyatı
54006	Yandan Doldurma (P-97)	45	220,00

S-97

- Olumsuz koşullarda çalışabilme (Kirli ve kireçli sularda)
- Paslanmaz aksam
- Sessiz ve hızlı doldurma
- Hızlı ve kolay montaj
- Yüksek ve düşük basınçta sorunsuz çalışma
- Suyu filtreleme özelliği
- Ayarlanabilir su seviyesi
- Ayarlanabilir şamandıra
- Ani kapamalı mekanik sistem
- 16 Atm. basınçta test edilmiştir.
- Dayanıklı "DELİRİN" hammaddesinden üretilmiştir.




Doldurma flatöründe bulunan özel su filtreleme sistemi sayesinde sorunsuz ve en uzun süreli kullanımı sizlere sağlar.



PRİNÇ FLATÖR 3/8"

Kod	Özellikler	Koli Adedi	Fiyatı
54005	Yandan Doldurma (S-97)	45	370,00

» Fiyatlarımıza KDV dahil değildir.



- 1- Prinç Somun
- 2- Termo Plastik Conta
- 3- Prinç Pim
- 4- Paslanmaz Çelik Kapsül
- 5- E.P.D.M. Hortum
- 6- Paslanmaz Çelik Örgü
- 7- Prinç Nipel

Ara bağlantı flex'leri; uzun ömürlü kullanıma uygun olarak dünya standartlarında üretilmektedir. Kaliteye verdiğimiz önemden dolayı kullanılan materyeller paslanmaya oksitlenmeye karşı son derece dirençlidir. Ara bağlantı flex'leri sürekli veya kısmi basınç altında oldukları için, kullanılan materyelleri basınca dayanım göstermeleri gerekmektedir. Kullanım alanları inşaat, otomotiv ve makine sanayi göz önünde bulundurulduğundan ürünlerimizde metalik ve dayanımların sürekliliğini sağlayacak parçalar seçilmiştir. Su ve su buharı dışında da dış etkenlere maruz kaldıkları için, mukavim olmaları sağlanmıştır.

Bağlantı flex'leri sıcaklık değişimlerine karşı dayanıklı olan E.P.D.M. hortumlarının (-5°C / +100°C) üzerine 304 kalite paslanmaz çelik tel ile örgü örülmektedir. Başlıklar çubuk pirinç metalinden olup 1.sınıf nikel kaplama yapılmaktadır. Örgülü hortum ve başlık bağlantı elemanı paslanmaz çelik boru kapsülle tutturulmuştur.

- * %100 Yerli üretim
- * %100 Müşteri memnuniyeti
- * Özel ölçüde başlık ve boyda üretim
- * İstek üzerine mavi/kırmızı desen
- * Pirinç bağlantı uçları (nikel kaplı)
- * AISI 304 Paslanmaz çelik tel örgü
- * AISI 304 Paslanmaz çelik kapsül
- * E.P.D.M Hortum
- * -5° / +100°C Sıcaklığa dayanıklı



Teknik Tablo			
Bağlantı Uçları		Ms58	Nikel Kaplama
Akış Delik Çapı		Ø 6,1	mm
Kauçuk Hortum		E.P.D.M.	Dn8
Örgü		AISI 304	Paslanmaz Çelik
Kapsül		AISI 304	Paslanmaz Çelik
Bükülme Yarı Çapı		R 30	mm
Çalışma Basıncı		10	bar
Çalışma Sıcaklığı		+90	°C
Akış Miktarı		27lt/dk	lt/dk

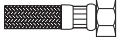
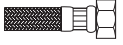

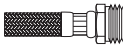
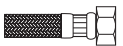
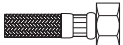
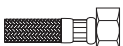










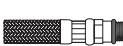




		Hortumu monte etmeden önce; doğru bir şekilde sıkıştırılmış olduğunu kontrol edin.
		Hortumun tesisat önünde kendi çapının en az 1,5 katı kadar bir düz uzunluğa sahip olmalıdır.
		Hortum teknik bilgide gösterilen bükülme yarı çapından daha düşük bir yarı çapta bükülmelidir.
		Hortum montajı sırasında hiçbir gerilme olmaksızın takılmalıdır.
		Hortum montajı sırasında hiçbir burkulma olmaksızın takılmalıdır.
		Hortumu duvar içinden geçirmeyiniz.
		Bakır borulara montajı sırasında, bakır boru min. 0,75 mm kalınlıkta olmalıdır ve 25-35 Nw arasında kuvvetle sıkıştırılmıştır.
		Nemli ortamlarda hortumlar sık-sık kontrol edilmelidir. (Tuzlu, asit vs. ortamlar hortum ömrünü kısaltır, kimyevi madde, boya, temizlik maddesi temas ettirilmemelidir.
		Hortum çürümeye neden olacak hiçbir faktöre maruz bırakılmamalıdır. (Asit, tuz ruhu, çamaşır suyu, boya, çimento vs.)
		Hortum basınç ayarlayıcı aletten (Basınç Regülatörü) sonra bağlanmalıdır.
		Periyodik olarak 2 yıl dolmadan; hortum yüzeyi yanık/asıri ısınma izlerini göstermediği, hortum materyellerinin kökleşmesi eskimiş yada fazla katılaşmış olmamasına dair kontrol ettirilmeli/onaylanmalıdır. (Teknik elemanlara)
		Hortumu gözle görünür kesici ve delici nitelikteki objelerden sakının.
		Asla iki yada daha fazla hortumu birbirine bağlamayınız.
		Flex hortumlar kontrol edilebilecek ve her zaman değiştirilmeye olanak verebilecek şekilde montaj edilmiş olmalı özellikle dahili montajlarda. (Örneğin; tuvalet rezaruarı, lavabo, duş duvarlarında) Denetim noktası demontaj için oldukça önemlidir.

» Sorun yaşamamanız için; montaj ve kullanım talimatında belirtilen hususları uygulamanız tavsiye edilir.


» Fiyatlarımıza KDV dahil değildir.

AISI 304 PASLANMAZ ÇELİK ÖRGÜLÜ BAĞLANTI VE BATARYA HORTUMLARI

3/8" - 3/8"	20 cm	30 cm	40 cm	50 cm	60 cm	70 cm	80 cm	90 cm	100 cm	
 3/8"	Fiyat	69,00	75,00	80,00	86,00	92,00	98,00	103,00	109,00	115,00
 3/8"		Kod	57001	57002	57003	57004	57005	57006	57007	57008
3/8" - 3/8" N	20 cm	30 cm	40 cm	50 cm	60 cm	70 cm	80 cm	90 cm	100 cm	
 3/8"	Fiyat	77,00	83,00	89,00	95,00	100,00	106,00	112,00	117,00	123,00
 3/8" N		Kod	57021	57022	57023	57024	57025	57026	57027	57028
3/8" - 1/2"	20 cm	30 cm	40 cm	50 cm	60 cm	70 cm	80 cm	90 cm	100 cm	
 3/8"	Fiyat	82,00	88,00	93,00	99,00	105,00	111,00	117,00	123,00	128,00
 1/2"		Kod	57041	57042	57043	57044	57045	57046	57047	57048
1/2" - 1/2"	20 cm	30 cm	40 cm	50 cm	60 cm	70 cm	80 cm	90 cm	100 cm	
 1/2"	Fiyat	95,00	101,00	107,00	113,00	118,00	124,00	130,00	136,00	142,00
 1/2"		Kod	57061	57062	57063	57064	57065	57066	57067	57068
1/2" - 1/2" N	20 cm	30 cm	40 cm	50 cm	60 cm	70 cm	80 cm	90 cm	100 cm	
 1/2"	Fiyat	97,00	103,00	109,00	115,00	121,00	127,00	132,00	137,00	144,00
 1/2" N		Kod	57081	57082	57083	57084	57085	57086	57087	57088
1/2" - 3/4"	20 cm	30 cm	40 cm	50 cm	60 cm	70 cm	80 cm	90 cm	100 cm	
 1/2"	Fiyat	120,00	126,00	132,00	137,00	143,00	149,00	155,00	163,00	169,00
 3/4"		Kod	57101	57102	57103	57104	57105	57106	57107	57108
1/2"N - 3/4"	20 cm	30 cm	40 cm	50 cm	60 cm	70 cm	80 cm	90 cm	100 cm	
 1/2" N	Fiyat	122,00	128,00	134,00	139,00	145,00	151,00	157,00	163,00	169,00
 3/4"		Kod	57121	57122	57123	57124	57125	57126	57127	57128
3/4" - 3/4"	20 cm	30 cm	40 cm	50 cm	60 cm	70 cm	80 cm	90 cm	100 cm	
 3/4"	Fiyat	145,00	151,00	156,00	162,00	168,00	174,00	180,00	185,00	191,00
 3/4"		Kod	57141	57142	57143	57144	57145	57146	57147	57148
3/8" - M10x1			40 cm	50 cm	60 cm	70 cm	80 cm	90 cm	100 cm	
 3/8"	Fiyat		75,00	81,00	87,00	93,00	99,00	105,00	111,00	
 M10x1		Kod		57163	57164	57165	57166	57167	57168	57169
3/8" - M10x1 (30mm)			40 cm	50 cm	60 cm	70 cm	80 cm	90 cm	100 cm	
 3/8"	Fiyat		87,00	93,00	99,00	105,00	111,00	117,00	123,00	
 M10x1 (30mm)		Kod		57183	57184	57185	57186	57187	57188	57189

*Flex grubumuz 25 adetli kutular halinde paketlenmiş olup kolisinde 10 kutu bulunmaktadır.

» Fiyatlarımıza KDV dahil değildir.



Klozet kapağı montaj vidası üstten klozete takılır.



Konik rondela ile birlikte Quick Fix somunu civata üzerinde çevirmeden, pratik bir hamle ile yukarı doğru bastırılarak sıkıştırma boşluğu alınır.



Quick Fix somunu konik rondela içerisinde pratik bir harekele tek tur çevrilerek klozet kapağının montajı tamamlanır.

- Alttan sıkımalı klozet kapaklarında, dar alanlarda rahat çalışabilme imkanı sağlar.
- Hızlı ve zahmetsiz montaj çözümü

AKDENİZ KLOZET KAPAĞI

Kod	Özellikler	Koli Adedi	Fiyatı
42003	Quick Fix (Plastik Menteşe)	10	280,00



AKDENİZ LIGHT KLOZET KAPAĞI

Kod	Özellikler	Koli Adedi	Fiyatı
42006	(Plastik Menteşe)	10	230,00



GALA KLOZET KAPAĞI - 1,45 KG.

Kod	Özellikler	Koli Adedi	Fiyatı
42002	(Üstten Plastik Menteşe)	10	365,00



AKDENİZ SLİM KLOZET KAPAĞI

Kod	Özellikler	Koli Adedi	Fiyatı
42001	(Plastik Menteşe)	20	175,00

» Fiyatlarımıza KDV dahil değildir.



Banyo Havalandırmasına Neden İhtiyacımız Var?

Birçok evin, banyo havalandırmasının eksik ya da yanlış yapıldığı bilinmektedir. Gürültülü, az hava hareketi sağlayan, enerji açısından verimli olmayan banyolar evlerde ciddi hasarlar vermektedir.

Banyo menfezleri bir evin havalandırma sisteminin önemli bir parçasıdır. Kokuları ortamdandır kaldırır, iç hava kalitesini artırır, yapısal hasara, küf ya da küf oluşumuna neden olabilecek nem giderir. Banyo düzgün havalandırılmadığı sürece, duştan gelen nemin gideceği yer yoktur. Nem alçıpan, çatı yalıtımı ve yapısal kırışıklara nüfuz edebilir.

Banyo Havalandırması Yapılırken Bilmeniz Gerekenler

Öncelikli olarak, nasıl bir menfez kullanılacağına karar verilmesi gerekiyor. Menfez seçerken dikkat edilmesi gerekenleri kısaca özetleyecek olursak;

Banyonuzun ihtiyaç duyduğu m^3 / saat hesaplamak için **genişlik x uzunluk x yükseklikle** çarpmanız gerekir. Örneğin banyonuz $4,5 m^2$ ise yüksekliği de 2,5 metre düşünürsek bu iki değer çarpımında $11,25 m^3$ / saat hava ihtiyacı doğar. Banyolarda yaklaşık hava değişim kat sayısı 3 alınmaktadır. Hava ihtiyacını da hava değişim kat sayısı ile çarparak $11,25 m^3$ / saat * 3 : $33,75 m^3$ / saat lik bir debi gereksinimi duyuyoruz.

Menfez Konumunu Seçin

Eğer mevcut bir havalandırma bacanız yoksa bu işlemi sizin yapmanız gerekiyor. Banyo menfezinin konumu oldukça önemli. En iyi havalandırma için duş ve tuvalet arasındaki orta noktaya monte etmelisiniz. Ancak, banyo çok büyükse, birden fazla menfez takmanız gerekebilir.

HAVALANDIRMA MENFEZİ

Kod	Özellikler	Koli Adedi	Fiyatı
48020	28x28 cm.	15	170,00
48023	28x48 cm.	15	255,00
48031	35x40 cm.	15	265,00
48042	40x44 cm.	15	315,00
48043	40x52 cm.	15	365,00
48052	45x48 cm.	15	370,00
48053	45x56 cm.	15	425,00
48054	45x64 cm.	15	480,00
48060	50x28 cm.	15	255,00
48063	50x52 cm.	15	430,00
48065	50x68 cm.	15	550,00
48073	55x56 cm.	15	505,00
48074	55x64 cm.	15	565,00
48084	60x60 cm.	15	550,00
48085	60x68 cm.	15	620,00

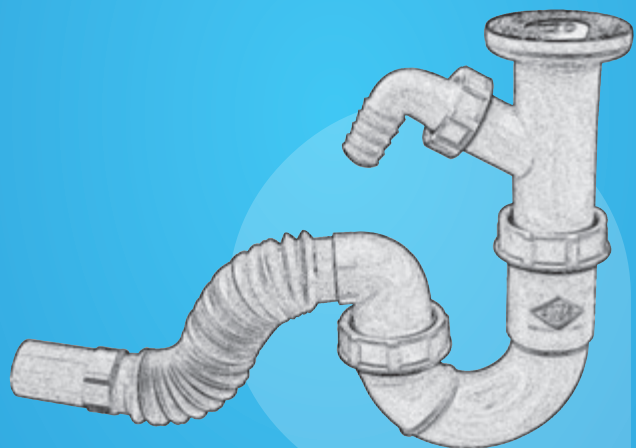


» Fiyatlarımıza KDV dahil değildir.



Sifon & Troblen

Serisi





YALIN KÖRÜKLÜ SIFON

Kod	Özellikler	Koli Adedi	Fiyatı
22404	Ø32	110	59,00



KÖRÜKLÜ SIFON

Kod	Özellikler	Koli Adedi	Fiyatı
22401	Ø32	100	69,00



KÖRÜKLÜ SIFON

Kod	Özellikler	Koli Adedi	Fiyatı
22601	Ø50	85	71,00




KÖRÜKLÜ SIFON TEK REKORLU

Kod	Özellikler	Koli Adedi	Fiyatı
22402	Ø32	85	75,00



ADAPTÖR CONTA

Kod	Özellikler	Koli Adedi	Fiyatı
49003	PVC	500	5,60



18602

KÖRÜKLÜ PİSUAR SIFONU

Kod	Özellikler	Koli Adedi	Fiyatı
18402	Ø32	80	50,00
18602	Ø50	65	53,00



TASLI KÖRÜKLÜ SIFON

Kod	Özellikler	Koli Adedi	Fiyatı
16401	Ø32	50	100,00



TASLI KÖRÜKLÜ SIFON TEK REKORLU

Kod	Özellikler	Koli Adedi	Fiyatı
16402	Ø32	45	129,00



TASLI PİSUAR SIFONU KÖRÜKLÜ

Kod	Özellikler	Koli Adedi	Fiyatı
18401	Ø32	50	94,00



TASLI SIFON

Kod	Özellikler	Koli Adedi	Fiyatı
15401	Ø32	50	105,00



TASLI SIFON TEK REKORLU

Kod	Özellikler	Koli Adedi	Fiyatı
15402	Ø32	48	135,00



TASLI PİSUAR SIFONU

Kod	Özellikler	Koli Adedi	Fiyatı
17401	Ø32	50	98,00

» Fiyatlarımıza KDV dahil değildir.



S SIFON KÖRÜKLÜ

Kod	Özellikler	Koli Adedi	Fiyatı
12401	Ø32	50	110,00



S SIFON KÖRÜKLÜ TEK REKORLU

Kod	Özellikler	Koli Adedi	Fiyatı
12402	Ø32	45	135,00



S SIFON KÖRÜKLÜ ÇİFT REKORLU

Kod	Özellikler	Koli Adedi	Fiyatı
12403	Ø32	40	168,00



S SIFON MAFSALLI

Kod	Özellikler	Koli Adedi	Fiyatı
13401	Ø32	40	125,00



S SIFON MAFSALLI TEK REKORLU

Kod	Özellikler	Koli Adedi	Fiyatı
13402	Ø32	35	153,00



S SIFON MAFSALLI ÇİFT REKORLU

Kod	Özellikler	Koli Adedi	Fiyatı
13403	Ø32	35	189,00



S EVYE SIFONU TAŞMALI KÖRÜKLÜ

Kod	Özellikler	Koli Adedi	Fiyatı
12404	Düz	70	161,00



Dik Taşma



S EVYE SIFONU TAŞMALI KÖRÜKLÜ

Kod	Özellikler	Koli Adedi	Fiyatı
12405	Tek Rekorlu	65	185,00



Dik Taşma



S SIFON ÇİFT GÖZLÜ TAŞMALI KÖRÜKLÜ

Kod	Özellikler	Koli Adedi	Fiyatı
14404	Düz	20	310,00



Dik Taşma



TASLI EVYE SIFONU TAŞMALI KÖRÜKLÜ

Kod	Özellikler	Koli Adedi	Fiyatı
16403	Düz	70	160,00



Dik Taşma



TASLI ÇİFT GÖZLÜ TAŞMALI KÖRÜKLÜ

Kod	Özellikler	Koli Adedi	Fiyatı
19404	Düz	20	317,00



KÖRÜKLÜ ÇİFT GÖZLÜ EVYE SIFONU

Kod	Özellikler	Koli Adedi	Fiyatı
26401	Düz	40	194,00

» Fiyatlarımıza KDV dahil değildir.



Sığ

S TEKLİ ÇÖPMAK SIFONU KÖRÜKLÜ

Kod	Özellikler	Koli Adedi	Fiyatı
36401	Düz	60	250,00



Sığ

S TEKLİ ÇÖPMAK SIFONU KÖRÜKLÜ

Kod	Özellikler	Koli Adedi	Fiyatı
36402	Tek Rekorlu	60	265,00



Sığ

TASLI ÇÖPMAK SIFONU KÖRÜKLÜ

Kod	Özellikler	Koli Adedi	Fiyatı
40401	Düz	60	250,00



Derin

S TEKLİ ÇÖPMAK SIFONU KÖRÜKLÜ

Kod	Özellikler	Koli Adedi	Fiyatı
36421	Düz	65	270,00



Derin

S TEKLİ ÇÖPMAK SIFONU KÖRÜKLÜ

Kod	Özellikler	Koli Adedi	Fiyatı
36422	Tek Rekorlu	60	285,00



Derin

TASLI ÇÖPMAK SIFONU KÖRÜKLÜ

Kod	Özellikler	Koli Adedi	Fiyatı
40421	Düz	65	270,00



Sığ

S TEKLİ ÇÖPMAK SIFONU TAŞMALI

Kod	Özellikler	Koli Adedi	Fiyatı
36404	Düz	50	290,00



Sığ

S TEKLİ ÇÖPMAK SIFONU TAŞMALI

Kod	Özellikler	Koli Adedi	Fiyatı
36405	Tek Rekorlu	50	320,00



Sığ

KÖRÜKLÜ TEKLİ ÇÖPMAK SIFONU

Kod	Özellikler	Koli Adedi	Fiyatı
37401	Düz	45	180,00



Derin

S TEKLİ ÇÖPMAK SIFONU TAŞMALI

Kod	Özellikler	Koli Adedi	Fiyatı
36424	Düz	50	310,00



Derin

S TEKLİ ÇÖPMAK SIFONU TAŞMALI

Kod	Özellikler	Koli Adedi	Fiyatı
36425	Tek Rekorlu	50	340,00



Derin

KÖRÜKLÜ TEKLİ ÇÖPMAK SIFONU

Kod	Özellikler	Koli Adedi	Fiyatı
37421	Düz	45	200,00

» Fiyatlarımıza KDV dahil değildir.

ÇİFTLİ ÇÖPMAK SIFONU SERİSİ



Sıg

S ÇİFTLİ ÇÖPMAK SIFONU KÖRÜKLÜ

Kod	Özellikler	Koli Adedi	Fiyatı
38401	Düz	25	470,00



Sıg

S ÇİFTLİ ÇÖPMAK SIFONU KÖRÜKLÜ

Kod	Özellikler	Koli Adedi	Fiyatı
38402	Tek Rekorlu	25	495,00



Sıg

TASLI ÇİFTLİ ÇÖPMAK SIFONU KÖR.

Kod	Özellikler	Koli Adedi	Fiyatı
40404	Düz	25	470,00



Derin

S ÇİFTLİ ÇÖPMAK SIFONU KÖRÜKLÜ

Kod	Özellikler	Koli Adedi	Fiyatı
38421	Düz	25	510,00



Derin

S ÇİFTLİ ÇÖPMAK SIFONU KÖRÜKLÜ

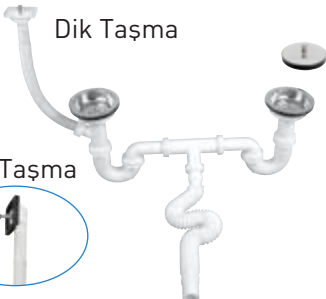
Kod	Özellikler	Koli Adedi	Fiyatı
38422	Tek Rekorlu	25	535,00



Derin

TASLI ÇİFTLİ ÇÖPMAK SIFONU KÖR.

Kod	Özellikler	Koli Adedi	Fiyatı
40424	Düz	25	510,00




Dik Taşma

Yan Taşma

Sıg

S ÇİFTLİ ÇÖPMAK SIFONU TAŞMALI

Kod	Özellikler	Koli Adedi	Fiyatı
38404	Düz	25	520,00



Dik Taşma

Yan Taşma

Sıg

S ÇİFTLİ ÇÖPMAK SIFONU TAŞMALI

Kod	Özellikler	Koli Adedi	Fiyatı
38405	Tek Rekorlu	25	550,00




Dik Taşma

Yan Taşma

Sıg

S ÇİFTLİ ÇÖPMAK SIFONU TAŞMALI

Kod	Özellikler	Koli Adedi	Fiyatı
38406	Çift Rekorlu	25	580,00



Dik Taşma

Yan Taşma

Derin

S ÇİFTLİ ÇÖPMAK SIFONU TAŞMALI

Kod	Özellikler	Koli Adedi	Fiyatı
38424	Düz	25	560,00



Dik Taşma

Yan Taşma

Derin

S TEKLİ ÇÖPMAK SIFONU TAŞMALI

Kod	Özellikler	Koli Adedi	Fiyatı
38425	Tek Rekorlu	25	590,00



Dik Taşma

Yan Taşma

Derin

S ÇİFTLİ ÇÖPMAK SIFONU TAŞMALI

Kod	Özellikler	Koli Adedi	Fiyatı
38426	Çift Rekorlu	25	620,00

» Fiyatlarımıza KDV dahil değildir.

28403



28404



28405



50'LİK FLAT DUŞ TROBLENİ KÖRÜKLÜ

Kod	Özellikler	Koli Adedi	Fiyatı
28403	Ø32	55	125,00
28603	Ø50	50	125,00

60'LİK FLAT DUŞ TROBLENİ KÖRÜKLÜ

Kod	Özellikler	Koli Adedi	Fiyatı
28404	Ø32	50	130,00
28604	Ø50	50	130,00

90'LİK FLAT DUŞ TROBLENİ KÖRÜKLÜ

Kod	Özellikler	Koli Adedi	Fiyatı
28405	Ø32	50	170,00
28605	Ø50	45	170,00



PİPO DUŞ TROBLENİ KÖRÜKLÜ

Kod	Özellikler	Koli Adedi	Fiyatı
30601	Ø50	55	87,00



PİPO KÜVET TROBLENİ KÖRÜKLÜ

Kod	Özellikler	Koli Adedi	Fiyatı
32601	Ø50	25	185,00



S KÜVET TROBLENİ KÖRÜKLÜ

Kod	Özellikler	Koli Adedi	Fiyatı
31602	Ø50	25	200,00



PİPO DUŞ TROBLENİ KÖRÜKLÜ

Kod	Özellikler	Koli Adedi	Fiyatı
30401	Ø32	60	87,00



PİPO KÜVET TROBLENİ KÖRÜKLÜ

Kod	Özellikler	Koli Adedi	Fiyatı
32401	Ø32	25	185,00



S KÜVET TROBLENİ

Kod	Özellikler	Koli Adedi	Fiyatı
31601	Ø50	25	200,00



S DUŞ TROBLENİ KÖRÜKLÜ

Kod	Özellikler	Koli Adedi	Fiyatı
28402	Ø32	50	110,00



S DUŞ TROBLENİ KÖRÜKLÜ

Kod	Özellikler	Koli Adedi	Fiyatı
28602	Ø50	50	110,00




S DUŞ TROBLENİ

Kod	Özellikler	Koli Adedi	Fiyatı
28601	Ø50	50	110,00

» Fiyatlarımıza KDV dahil değildir.

Gama
banyo aksesuarları

Yer Süzgeci Serisi



www.gamabanyo.com



Yandan Çıkışlı

10X10 YER SÜZGEÇİ

Kod	Özellikler	Koli Adedi	Fiyatı
20401	Ø32	90	38,00



Yandan Çıkışlı

15X15 YER SÜZGEÇİ

Kod	Özellikler	Koli Adedi	Fiyatı
20402	Ø32	60	45,00



Alttan Çıkışlı

KÖŞE BALKON SÜZGEÇİ

Kod	Özellikler	Koli Adedi	Fiyatı
20804	Ø100	30	130,00



Yandan Çıkışlı

10X10 YER SÜZGEÇİ

Kod	Özellikler	Koli Adedi	Fiyatı
20601	Ø50	75	38,00



Yandan Çıkışlı

15X15 YER SÜZGEÇİ

Kod	Özellikler	Koli Adedi	Fiyatı
20602	Ø50	50	45,00



Yandan Çıkışlı

15X15 YER SÜZGEÇİ

Kod	Özellikler	Koli Adedi	Fiyatı
20701	Ø70	50	90,00



Alttan Çıkışlı

10X10 YER SÜZGEÇİ

Kod	Özellikler	Koli Adedi	Fiyatı
20603	Ø50	90	38,00



Alttan Çıkışlı

15X15 YER SÜZGEÇİ

Kod	Özellikler	Koli Adedi	Fiyatı
20604	Ø50	50	45,00



Alttan Çıkışlı

15X15 YER SÜZGEÇİ

Kod	Özellikler	Koli Adedi	Fiyatı
20703	Ø70 - Ø100	42	65,00



20606



21616

47009



21613

Ø50 Sabit Çıkış



Opsiyonlu



- Toplu konut sistemine göre üretilmiştir.
- Tüm asma tavan ölçülerine uygundur.
- Daha uzun süre koku yapmama özelliğine sahiptir.
- Kolay müdahale edilebilir.
- Haşerelerin gelmesini önler.
- Ergonomik tasarımla elde edilen dikey çekvalf sayesinde Haşerelere ve kötü kokuya tam çözümler.

S UZUN BORULU YER SÜZGEÇİ KÖRÜKLÜ

Kod	Özellikler	Koli Adedi	Fiyatı
20606	Plastik Izgaralı Ø50	55	150,00
21613	Kare Paslanmaz Izgaralı Ø50	55	210,00
21616	Melez Izgaralı Ø50	55	210,00
47009	Opsiyonel Dikey Çekvalf	-	20,00

» Fiyatlarımıza KDV dahil değildir.



Yandan Çıkışlı

10X10 MELEZ YER SÜZGEÇİ

Kod	Özellikler	Koli Adedi	Fiyatı
21401	Ø32	72	110,00



Yandan Çıkışlı

10X10 KARE YER SÜZGEÇİ

Kod	Özellikler	Koli Adedi	Fiyatı
21403	Ø32	60	110,00



Yandan Çıkışlı

15X15 KARE YER SÜZGEÇİ

Kod	Özellikler	Koli Adedi	Fiyatı
21404	Ø32	60	180,00



Yandan Çıkışlı

10X10 MELEZ YER SÜZGEÇİ

Kod	Özellikler	Koli Adedi	Fiyatı
21601	Ø50	55	110,00



Yandan Çıkışlı

10X10 KARE YER SÜZGEÇİ

Kod	Özellikler	Koli Adedi	Fiyatı
21605	Ø50	55	110,00
21609	Çekvalfli	55	120,00



Yandan Çıkışlı

15X15 KARE YER SÜZGEÇİ

Kod	Özellikler	Koli Adedi	Fiyatı
21606	Ø50	72	180,00
21610	Çekvalfli	50	190,00



Alttan Çıkışlı

10X10 MELEZ YER SÜZGEÇİ

Kod	Özellikler	Koli Adedi	Fiyatı
21603	Ø50	50	110,00
21604	Çekvalfli	50	120,00



Alttan Çıkışlı

10X10 KARE YER SÜZGEÇİ

Kod	Özellikler	Koli Adedi	Fiyatı
21607	Ø50	75	110,00
21612	Çekvalfli	75	120,00



Alttan Çıkışlı

15X15 KARE YER SÜZGEÇİ

Kod	Özellikler	Koli Adedi	Fiyatı
21608	Ø50	50	180,00
21611	Çekvalfli	50	190,00



SU KANALI KAPAĞI

Kod	Özellikler	Koli Adedi	Fiyatı
20943	Ø50	1	25,00



SU KANALI PLASTİK IZGARALI

Kod	Özellikler	Koli Adedi	Fiyatı
20941	13x50 cm Yandan	27	200,00
20944	13x50 cm Alttan	27	300,00



Yandan Çıkışlı

15X15 KARE YER SÜZGEÇİ


Kod	Özellikler	Koli Adedi	Fiyatı
21701	Ø70	40	225,00

» Fiyatlarımıza KDV dahil değildir.




Gama
banyo aksesuarları

Lineer Duş Kanalı Serisi



www.gamabanyo.com



Yandan Çıkışlı



Alttan Çıkışlı

LİNEER SÜZGEÇ			
Kod	Özellikler	Koli Adedi	Fiyatı
20901	20 cm	15	250,00
20902	30 cm	15	300,00
20903	40 cm	15	350,00
20904	50 cm	15	395,00
20905	60 cm	15	440,00
20906	80 cm	15	530,00

LİNEER SÜZGEÇ			
Kod	Özellikler	Koli Adedi	Fiyatı
20960	20 cm	15	250,00
20961	30 cm	15	300,00
20963	40 cm	15	350,00
20964	50 cm	15	395,00
20965	60 cm	15	440,00
20966	80 cm	15	530,00




Yandan Çıkışlı



Alttan Çıkışlı

LİNEER SÜZGEÇ SERAMİK UYUMLU			
Kod	Özellikler	Koli Adedi	Fiyatı
20920	20 cm	15	285,00
20921	30 cm	15	338,00
20922	40 cm	15	391,00
20923	50 cm	15	440,00
20924	60 cm	15	488,00
20925	80 cm	15	585,00

LİNEER SÜZGEÇ SERAMİK UYUMLU			
Kod	Özellikler	Koli Adedi	Fiyatı
20970	20 cm	15	285,00
20971	30 cm	15	338,00
20973	40 cm	15	391,00
20974	50 cm	15	440,00
20975	60 cm	15	488,00
20976	80 cm	15	585,00



Yandan Çıkışlı

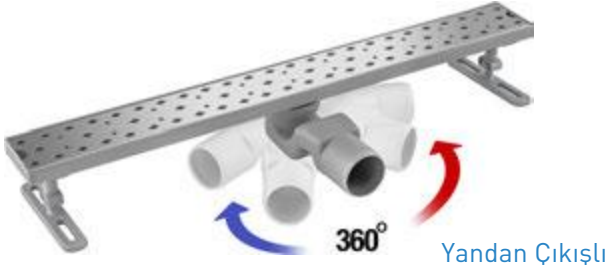


Alttan Çıkışlı

LİNEER SÜZGEÇ TEKSTİL MEBRANLI			
Kod	Özellikler	Koli Adedi	Fiyatı
20980	20 cm	15	330,00
20981	30 cm	15	390,00
20983	40 cm	15	450,00
20984	50 cm	15	505,00
20985	60 cm	15	560,00
20986	80 cm	15	670,00


LİNEER SÜZGEÇ TEKSTİL MEBRANLI			
Kod	Özellikler	Koli Adedi	Fiyatı
20990	20 cm	15	330,00
20991	30 cm	15	390,00
20993	40 cm	15	450,00
20994	50 cm	15	505,00
20995	60 cm	15	560,00
20996	80 cm	15	670,00

» Fiyatlarımıza KDV dahil değildir.



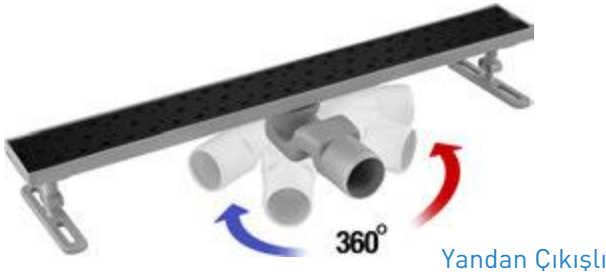
360° DÖNERLİ LİNEER SÜZGEÇ

Kod	Özellikler	Koli Adedi	Fiyatı
20911	20 cm, Paslanmaz Krom	15	250,00
20912	30 cm, Paslanmaz Krom	15	300,00
20913	40 cm, Paslanmaz Krom	15	350,00
20914	50 cm, Paslanmaz Krom	15	395,00
20915	60 cm, Paslanmaz Krom	15	440,00
20916	80 cm, Paslanmaz Krom	15	530,00




360° DÖNERLİ LİNEER SÜZGEÇ SERAMİK UYUMLU

Kod	Özellikler	Koli Adedi	Fiyatı
20931	20 cm, Paslanmaz Krom	15	285,00
20932	30 cm, Paslanmaz Krom	15	338,00
20933	40 cm, Paslanmaz Krom	15	391,00
20934	50 cm, Paslanmaz Krom	15	440,00
20935	60 cm, Paslanmaz Krom	15	488,00
20936	80 cm, Paslanmaz Krom	15	585,00



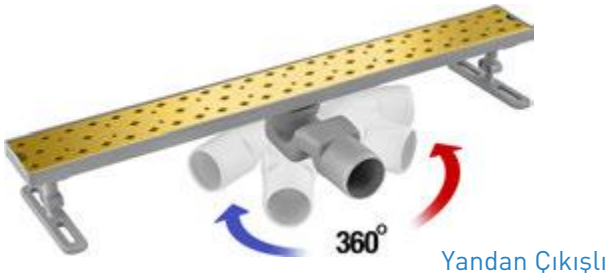
360° DÖNERLİ LİNEER SÜZGEÇ

Kod	Özellikler	Koli Adedi	Fiyatı
20811	20 cm, Paslanmaz Siyah	15	275,00
20812	30 cm, Paslanmaz Siyah	15	330,00
20813	40 cm, Paslanmaz Siyah	15	385,00
20814	50 cm, Paslanmaz Siyah	15	435,00
20815	60 cm, Paslanmaz Siyah	15	485,00
20816	80 cm, Paslanmaz Siyah	15	585,00



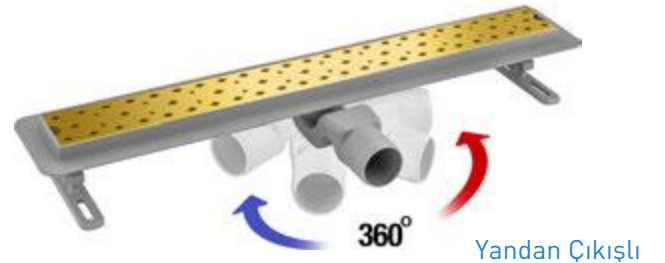
360° DÖNERLİ LİNEER SÜZGEÇ SERAMİK UYUMLU

Kod	Özellikler	Koli Adedi	Fiyatı
20821	20 cm, Paslanmaz Siyah	15	310,00
20822	30 cm, Paslanmaz Siyah	15	370,00
20823	40 cm, Paslanmaz Siyah	15	425,00
20824	50 cm, Paslanmaz Siyah	15	480,00
20825	60 cm, Paslanmaz Siyah	15	535,00
20826	80 cm, Paslanmaz Siyah	15	640,00



360° DÖNERLİ LİNEER SÜZGEÇ

Kod	Özellikler	Koli Adedi	Fiyatı
20831	20 cm, Paslanmaz Gold	15	500,00
20832	30 cm, Paslanmaz Gold	15	600,00
20833	40 cm, Paslanmaz Gold	15	700,00
20834	50 cm, Paslanmaz Gold	15	790,00
20835	60 cm, Paslanmaz Gold	15	880,00
20836	80 cm, Paslanmaz Gold	15	1.060,00



360° DÖNERLİ LİNEER SÜZGEÇ SERAMİK UYUMLU

Kod	Özellikler	Koli Adedi	Fiyatı
20841	20 cm, Paslanmaz Gold	15	570,00
20842	30 cm, Paslanmaz Gold	15	675,00
20843	40 cm, Paslanmaz Gold	15	785,00
20844	50 cm, Paslanmaz Gold	15	880,00
20845	60 cm, Paslanmaz Gold	15	975,00
20846	80 cm, Paslanmaz Gold	15	1.170,00

» Fiyatlarımıza KDV dahil değildir.



Yandan Çıkışlı

10 X 10 AYARLI VE YALITIM ETEKLİ

Kod	Özellikler	Koli Adedi	Fiyatı
20405	Ø32	-	170,00



Yandan Çıkışlı

10 X 10 AYARLI VE YALITIM ETEKLİ

Kod	Özellikler	Koli Adedi	Fiyatı
20607	Ø50	-	170,00



Alttan Çıkışlı

10 X 10 AYARLI VE YALITIM ETEKLİ

Kod	Özellikler	Koli Adedi	Fiyatı
20611	Ø50	-	170,00



Yandan Çıkışlı

10 X 10 AYARLI VE FİLELİ

Kod	Özellikler	Koli Adedi	Fiyatı
20406	Ø32	-	180,00



Yandan Çıkışlı

10 X 10 AYARLI VE FİLELİ

Kod	Özellikler	Koli Adedi	Fiyatı
20608	Ø50	-	180,00



Alttan Çıkışlı

10 X 10 AYARLI VE FİLELİ

Kod	Özellikler	Koli Adedi	Fiyatı
20612	Ø50	-	180,00



Yandan Çıkışlı

YALITIM ETEKLİ ALT GÖVDE

Kod	Özellikler	Koli Adedi	Fiyatı
20407	Ø32	-	65,00



Yandan Çıkışlı

YALITIM ETEKLİ ALT GÖVDE

Kod	Özellikler	Koli Adedi	Fiyatı
20609	Ø50	-	65,00



Alttan Çıkışlı

YALITIM ETEKLİ ALT GÖVDE

Kod	Özellikler	Koli Adedi	Fiyatı
20613	Ø50	-	65,00



Yandan Çıkışlı

FİLELİ ALT GÖVDE

Kod	Özellikler	Koli Adedi	Fiyatı
20408	Ø32	-	80,00



Yandan Çıkışlı

FİLELİ ALT GÖVDE

Kod	Özellikler	Koli Adedi	Fiyatı
20610	Ø50	-	80,00



Alttan Çıkışlı

FİLELİ ALT GÖVDE

Kod	Özellikler	Koli Adedi	Fiyatı
20614	Ø50	-	80,00

» Fiyatlarımıza KDV dahil değildir.



- Toplu konut sistemine göre üretilmiştir
- Tüm asma tavan ölçülerine uygundur
- Daha uzun süre koku yapmama özelliğine sahiptir
- Kolay müdahale edilebilir
- Haşerelerin gelmesini önler
- Ergonomik tasarımla elde edilen dikey çekvalf sayesinde Haşerelere ve kötü kokuya tam çözüm



- Toplu konut sistemine göre üretilmiştir
- Tüm asma tavan ölçülerine uygundur
- Daha uzun süre koku yapmama özelliğine sahiptir
- Kolay müdahale edilebilir
- Haşerelerin gelmesini önler
- Ergonomik tasarımla elde edilen dikey çekvalf sayesinde Haşerelere ve kötü kokuya tam çözüm

UZUN BORULU VE KÖRÜKLÜ YER SÜZGEÇİ Ø50

Kod	Özellikler	Koli Adedi	Fiyatı
20615	10x10 Ayarlı, Yalıtım Etekli	-	290,00
20616	10x10 Ayarlı, Fileli	-	315,00

UZUN BORULU VE KÖRÜKLÜ ALT GÖVDE Ø50

Kod	Özellikler	Koli Adedi	Fiyatı
20617	Yalıtım Etekli	-	220,00
20618	Fileli	-	245,00



- Toplu konut sistemine göre üretilmiştir
- Tüm asma tavan ölçülerine uygundur
- Daha uzun süre koku yapmama özelliğine sahiptir
- Kolay müdahale edilebilir
- Haşerelerin gelmesini önler
- Ergonomik tasarımla elde edilen dikey çekvalf sayesinde Haşerelere ve kötü kokuya tam çözüm



- Toplu konut sistemine göre üretilmiştir
- Tüm asma tavan ölçülerine uygundur
- Daha uzun süre koku yapmama özelliğine sahiptir
- Kolay müdahale edilebilir
- Haşerelerin gelmesini önler
- Ergonomik tasarımla elde edilen dikey çekvalf sayesinde Haşerelere ve kötü kokuya tam çözüm

UZUN BORULU VE KÖRÜKLÜ LİNEER SÜZGEÇ Ø50

Kod	Özellikler	Koli Adedi	Fiyatı
20851	20 cm	-	345,00
20852	30 cm	-	395,00
20853	40 cm	-	445,00
20854	50 cm	-	490,00
20855	60 cm	-	535,00
20856	80 cm	-	625,00

UZUN BORULU VE KÖRÜKLÜ LİNEER SÜZGEÇ Ø50

Kod	Özellikler	Koli Adedi	Fiyatı
20861	20 cm Seramik Uyumlu	-	380,00
20862	30 cm Seramik Uyumlu	-	435,00
20863	40 cm Seramik Uyumlu	-	485,00
20864	50 cm Seramik Uyumlu	-	535,00
20865	60 cm Seramik Uyumlu	-	585,00
20866	80 cm Seramik Uyumlu	-	685,00



YÜKSEKLİK AYARLI SÜZGEÇ

Kod	Özellikler	Koli Adedi	Fiyatı
20807	10x10	-	125,00



KÖŞE BALKON SÜZGEÇİ

Kod	Özellikler	Koli Adedi	Fiyatı
20804	Ø100	30	130,00

Alttan Çıkışlı

» Fiyatlarımıza KDV dahil değildir.


Pissu Çekvalfinin Önemi

Pis su çekvalfi, binada oluşan kanalizasyon kokularına ve belediye hattından kaynaklı olarak oluşan pis su taşkınlarına karşı bir emniyet tedbiridir. Çekvalf kanalizasyon sistemine monte edilerek kullanılan ve tek yönlü çalışan bir mekanizmadır.

Kanalizasyon sisteminde suyun geri tepmesini engellemek amacıyla kullanılmaktadır. Belediye hattında pis suyun tıkanacağı takdirde akışkanlık olmadığından dolayı binanızın önünde bulunan kanalizasyon tıkanacak ve binanın alt katında kanal suyu taşkınları meydana gelecektir. Ayrıca rüzgarın ters esmesi de binada yer alan kanalizasyon kanal gazının yeterince hava alamayan yerlerde ağır şekilde pis kokular oluşmasına sebep olacaktır. Bu durum banyo, mutfak, tuvalet vb. süzgeçlerinde pis kokuların yayılmasına yol açacaktır.

Bu sorunların yaşanmaması için binanıza pis su çek valfi monte ettirmeniz gerekmektedir. Pis su çek valfi takıldığı takdirde hem bu sorunlardan kurtulmuş olursunuz, hem de binanızda oluşabilecek haşere (sinek, hamam böceği, hatta lağım fareleri) baskınlarını engellemiş olursunuz.

Pis su çekvalfi kanalizasyon tesisatından gelebilecek her türlü olumsuz durumdan evinizi ve iş yerinizi korur. Çekvalf tek yönlü çalışan, önleyici bir mekanizmadır.



Akım yönü bulunduğumuz binadan belediyenin ana kanalizasyon hattına doğrudur. Banyo ve tuvaletlerden çıkan lağım suları bu mekanizmaya geldiğinde hafif bir basınçla kapak açılır ve pis su buradan geçerek ana kanalizasyon hattına ulaşır. Banyo ve tuvaletlerden giden lağım sularının geçişi sona erdikten sonra kapak kapanır ve bina ile kanalizasyon hattı arasında bağlantı kesilir.



PİSSU ÇEKVALFI			
Kod	Özellikler	Koli Adedi	Fiyatı
41001	Ø50	30	200,00
41002	Ø75	15	285,00
41003	Ø110 (Paslanmaz Klepeli)	15	450,00
41004	Ø125 (Paslanmaz Klepeli)	15	500,00
41005	Ø160 (Paslanmaz Klepeli)	12	750,00
41006	Ø200 (Paslanmaz Klepeli)	4	1.800,00




PİSSU ÇEKVALFI			
Kod	Özellikler	Koli Adedi	Fiyatı
41011	Ø50	30	190,00
41012	Ø75	15	270,00
41013	Ø110 (Paslanmaz Klepeli)	15	430,00
41014	Ø125 (Paslanmaz Klepeli)	15	475,00
41015	Ø160 (Paslanmaz Klepeli)	12	715,00

» Fiyatlarımıza KDV dahil değildir.

Gama
banyo aksesuarları

Bağlantı Elemanları Serisi



www.gamabanyo.com



GALA KLOZET KAPAĞI MONTAJ VİDASI

Kod	Özellikler	Koli Adedi	Fiyatı
45007	Plastik	100	63,00



QUICK FIX KLOZET KAP. MON. VİDASI

Kod	Özellikler	Koli Adedi	Fiyatı
45006	Plastik	80	35,00



KLOZET KAPAĞI MONTAJ VİDASI

Kod	Özellikler	Koli Adedi	Fiyatı
45001	Plastik	140	17,00



KÖŞE DÜZELTİCİ

Kod	Özellikler	Koli Adedi	Fiyatı
47004	Topuk	350	10,00



EGZANTRİK KADA

Kod	Özellikler	Koli Adedi	Fiyatı
49002	-	60	55,00



TELLİ KÖRÜKLÜ KADA

Kod	Özellikler	Koli Adedi	Fiyatı
D-7	Ø100	30	123,00



YERE TESPİT DÜBELİ

Kod	Özellikler	Koli Adedi	Fiyatı
43001	25'lik	6000	0,80



KLOZET TAŞI MONTAJ VİDASI

Kod	Özellikler	Koli Adedi	Fiyatı
45004	8 cm	250	15,00



LAVABO MONTAJ VİDASI

Kod	Özellikler	Koli Adedi	Fiyatı
45003	12 cm	400	27,00



PVC PİS SU KELEPÇESİ

Kod	Özellikler	Koli Adedi	Fiyatı
46601	Ø50	200	11,00
46701	Ø75	200	15,00
46801	Ø110	100	28,00



TUĞLA BOŞLUK DÜBELİ

Kod	Özellikler	Paket Adedi	Fiyatı
43021	8'lik	1000	600,00
43022	10'luk	500	475,00

* Dübel Fiyatları Paket Fiyatıdır.



PLASTİK DÜBEL

Kod	Özellikler	Paket Adedi	Fiyatı
43013	8'lik	1000	360,00
43014	10'luk	1000	750,00

* Dübel Fiyatları Paket Fiyatıdır.

» Fiyatlarımıza KDV dahil değildir.



Somun
Dahil Set

TASLI SIFON KÖRÜĞÜ

Kod	Özellikler	Koli Adedi	Fiyatı
Y-9/C	Ø32, Ø40, Ø50	-	40,00



S SIFON KÖRÜĞÜ

Kod	Özellikler	Koli Adedi	Fiyatı
Y-144/C	Ø32, Ø40, Ø50	-	45,00



Somun ve Conta
Dahil Set

TROBLEN TAHLİYE KÖRÜĞÜ

Kod	Özellikler	Koli Adedi	Fiyatı
Y-149/C	Ø32, Ø40, Ø50	-	45,00



ADAPTÖR

Kod	Özellikler	Koli Adedi	Fiyatı
Y-57	Ø32, Ø29, Ø26	500	17,00



ESNEK REZ. TAHLİYE BORUSU

Kod	Özellikler	Koli Adedi	Fiyatı
99989	-	100	80,00



REKOR ADAPTÖRÜ

Kod	Özellikler	Koli Adedi	Fiyatı
Y-82	Ø32	300	22,00



REZERVUAR İÇ TAK. MON. SETİ

Kod	Özellikler	Koli Adedi	Fiyatı
45008	85 mm	100	65,00



YER SÜZ. IZGARASI

Kod	Özellikler	Koli Adedi	Fiyatı
Y-126/B	Yandan Çıkışlı	250	20,00
Y-124/B	Alttan Çıkışlı	250	20,00



ZİNCİRLİ KÜVET TAPASI

Kod	Özellikler	Paket Adedi	Fiyatı
47003	PVC	200	15,00

47901

47902



BASMALI İÇ TAKIM BUTONU

Kod	Özellikler	Koli Adedi	Fiyatı
47901	Tek	-	110,00
47902	Çift	-	130,00

47007

47008



ÇÖPMAK TAPASI

Kod	Özellikler	Koli Adedi	Fiyatı
47007	Derin	50	130,00
47008	Sığ	50	110,00



PVC TAPA

Kod	Özellikler	Paket Adedi	Fiyatı
47001	Lavabo	200	2,50
47002	Küvet	200	3,50

» Fiyatlarımıza KDV dahil değildir.



* Stand Fiyatları
Ürünler Hariç
Liste Fiyatlarıdır.

KOMBİNE STANT		
Kod	Özellikler	Fiyatı
60005	4'lü Kombin Set	25.000,00



FLEX STANDI		
Kod	Özellikler	Fiyatı
60001	18 Adet Askı Çubuklu	7.000,00

AKSESUAR STANDI		
Kod	Özellikler	Fiyatı
60002	10 Adet Askı Çubuklu	7.000,00

KLOZET KAPAĞI STANDI		
Kod	Özellikler	Fiyatı
60003	5 Adet Montaj Kollu	6.500,00

RAF STANDI		
Kod	Özellikler	Fiyatı
60004	3 Adet Raflı	6.000,00

ASKI ÇUBUĞU		
Kod	Özellikler	Fiyatı
60006	-	375,00

ASKI ÇUBUĞU		
Kod	Özellikler	Fiyatı
60007	-	375,00

ASKI KOLU		
Kod	Özellikler	Fiyatı
60008	-	800,00

MDF RAF		
Kod	Özellikler	Fiyatı
60009	-	1.000,00

» Fiyatlarımıza KDV dahil değildir.

DevS


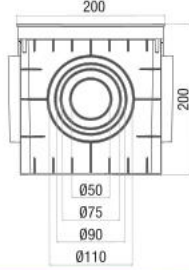
BANYO AKSESUARLARI



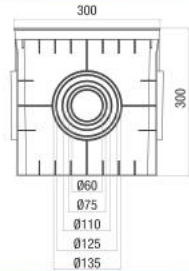
*Sınırsız Beklenti
Sorunsuz Çözüm*

www.devsbanyo.com

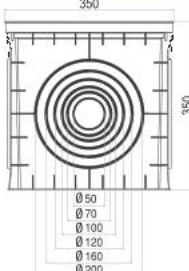
TERMOPLASTİK LOGARLAR VE BUATLAR



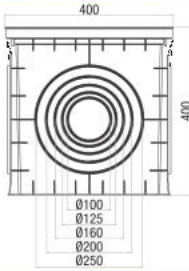
Kod	Özellikler	Koli Adedi	Fiyatı
D-170	Logar Gri Düz Kapaklı 20 x 20 x 20	-	200,00
D-171	Logar Buatı Kapaksız 20 x 20 x 20	-	165,00
D-179	Düz Gri Kapak	-	100,00
D-180	Izgaralı Gri Kapak	-	115,00
D-238	Düz Yeşil Kapak	-	140,00
D-239	Izgaralı Yeşil Kapak	-	140,00



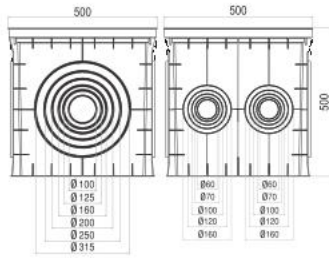
Kod	Özellikler	Koli Adedi	Fiyatı
D-172	Logar Gri Düz Kapaklı 30 x 30 x 30	-	530,00
D-173	Logar Buatı Kapaksız 30 x 30 x 30	-	350,00
D-185	Düz Gri Kapak	-	275,00
D-183	Izgaralı Gri Kapak	-	290,00
D-240	Düz Yeşil Kapak	-	290,00
D-188	Izgaralı Yeşil Kapak	-	290,00



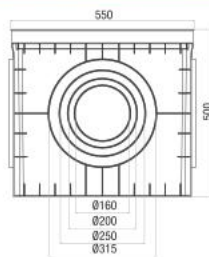
Kod	Özellikler	Koli Adedi	Fiyatı
D-229	Logar Gri Düz Kapaklı 35 x 35 x 35	-	675,00
D-230	Logar Buatı Kapaksız 35 x 35 x 35	-	550,00
D-231	Düz Gri Kapak	-	330,00
D-232	Izgaralı Gri Kapak	-	390,00
D-233	Düz Yeşil Kapak	-	415,00
D-234	Izgaralı Yeşil Kapak	-	415,00



Kod	Özellikler	Koli Adedi	Fiyatı
D-174	Logar Gri Düz Kapaklı 40 x 40 x 40	-	875,00
D-175	Logar Buatı Kapaksız 40 x 40 x 40	-	720,00
D-186	Düz Gri Kapak	-	400,00
D-187	Izgaralı Gri Kapak	-	460,00
D-241	Düz Yeşil Kapak	-	490,00
D-189	Izgaralı Yeşil Kapak	-	490,00



Kod	Özellikler	Koli Adedi	Fiyatı
D-182	Logar Gri Düz Kapaklı 50 x 50 x 50	-	1.400,00
D-178	Logar Buatı Kapaksız 50 x 50 x 50	-	1.160,00
D-235	Düz Gri Kapak	-	700,00
D-159	Izgaralı Gri Kapak	-	820,00
D-236	Düz Yeşil Kapak	-	915,00
D-237	Izgaralı Yeşil Kapak	-	915,00



Kod	Özellikler	Koli Adedi	Fiyatı
D-176	Logar Gri Düz Kapaklı 55 x 55 x 50	-	1.900,00
D-177	Logar Buatı Kapaksız 55 x 55 x 50	-	1.750,00
D-190	Düz Gri Kapak	-	810,00
D-191	Izgaralı Gri Kapak	-	1.060,00
D-192	Düz Yeşil Kapak	-	1.180,00
D-156	Izgaralı Yeşil Kapak	-	1.180,00

» Fiyatlarımıza KDV dahil değildir.



TEK PARÇA KÖRÜKLÜ SIFON

Kod	Özellikler	Koli Adedi	Fiyatı
D-20	Ø32	120	41,00



UZUN KÖRÜKLÜ SIFON

Kod	Özellikler	Koli Adedi	Fiyatı
D-60	Ø32	80	63,00



Yandan Çıkışlı

10X10 KARE YER SÜZGEÇİ

Kod	Özellikler	Koli Adedi	Fiyatı
D-56	Ø50	84	63,00



Abs Krom Uçlu Plastik

TAHARAT ÇUBUĞU

Kod	Özellikler	Koli Adedi	Fiyatı
D-207	Uzun 34 cm	500	39,00
D-208	Orta 29 cm	500	39,00
D-209	Kısa 17cm	750	39,00



Plastik

TAHARAT ÇUBUĞU

Kod	Özellikler	Koli Adedi	Fiyatı
D-204	Uzun 34 cm	500	33,00
D-205	Orta 29 cm	500	33,00
D-206	Kısa 17cm	750	33,00



PVC KÖŞE İNİŞ KELEPÇESİ

Kod	Özellikler	Koli Adedi	Fiyatı
D-15	10 x 7 cm.	144	43,00



TROBLEN KÖRÜĞÜ

Kod	Özellikler	Koli Adedi	Fiyatı
D-4	30 cm. Ø50	100	90,00
D-5	45 cm. Ø50	100	108,00
D-6	60 cm. Ø50	100	125,00



D-202

SU KANALI

Kod	Özellikler	Koli Adedi	Fiyatı
D-200	13 cm	20	200,00
D-202	Yan Kapak Ø50	50	25,00



TAHARAT ÇUBUĞU

Kod	Özellikler	Koli Adedi	Fiyatı
D-13	100 mm.	100	31,00
D-14	150 mm.	100	41,00
D-70	150 mm. Melez	100	64,00



ÇAM. MAKİNA TAHLİYE HORTUMU

Kod	Özellikler	Koli Adedi	Fiyatı
D-16	1.5 mt.	100	45,00
D-17	2 mt.	100	49,00
D-18	3 mt.	50	65,00
D-22	Körüklü 3 mt.	100	60,00



ÇAM. MAK. SU GİRİŞ HORTUMU

Kod	Özellikler	Koli Adedi	Fiyatı
D-23	1.5 mt.	50	84,00
D-24	2 mt.	50	103,00
D-25	2.5 mt.	50	120,00
D-26	3 mt.	50	137,00
D-27	4 mt.	25	181,00
D-28	5 mt.	25	217,00



PVC PİS SU KELEPÇESİ

Kod	Özellikler	Koli Adedi	Fiyatı
D-8	Ø50 Menteşeli	200	11,00
D-9	Ø75 Menteşeli	200	15,00
D-10	Ø110 Menteşeli	100	28,00
D-11	Ø125 Menteşeli	100	52,00
D-12	Ø150 Menteşeli	50	75,00

» Fiyatlarımıza KDV dahil değildir.



PLASTİK MENFEZ

Kod	Özellikler	Koli Adedi	Fiyatı
D-19	Şeffaf	100	35,00



BACA KLAPESİ

Kod	Özellikler	Koli Adedi	Fiyatı
D-75	Oto.Kapak	50	73,00



DUVAR MENFEZİ

Kod	Özellikler	Koli Adedi	Fiyatı
D-228	Çelik Yaylı	100	41,00



DEKORATİF CAM

Kod	Özellikler	Koli Adedi	Fiyatı
D-21	Menfezi Stoplu	50	57,00



PANJURLU ASPİRATÖR ÇIKIŞ KAPAĞI

Kod	Özellikler	Koli Adedi	Fiyatı
D-227	Ayarlı	100	57,00



DAVLUMBAZ ÇIKIŞ KAPAĞI

Kod	Özellikler	Koli Adedi	Fiyatı
D-55	Klapeli	50	75,00



YUV. DEKORATİF BACA KAPAĞI

Kod	Özellikler	Koli Adedi	Fiyatı
D-220	13'lük	100	39,00



YUV. DEKORATİF BACA KAPAĞI

Kod	Özellikler	Koli Adedi	Fiyatı
D-221	Ayarlı	100	46,00



KOMBİ BACA CONTASI

Kod	Özellikler	Koli Adedi	Fiyatı
D-29	2'li Takım	50	55,00



KARE BACA KAPAĞI

Kod	Özellikler	Koli Adedi	Fiyatı
D-219	Ayarlı	70	53,00



KARE BACA KAPAĞI

Kod	Özellikler	Koli Adedi	Fiyatı
D-217	10'lük	70	40,00
D-218	13'lük	100	40,00



ASPİRATÖR REDİKSİYONU

Kod	Özellikler	Koli Adedi	Fiyatı
D-53	-	100	31,00

» Fiyatlarımıza KDV dahil değildir.



www.gamabanyo.com.tr

FABRİKA / GAMA BANYO AKS.

📍 Kayabaşı Mah. İstiklal Caddesi
No:366 Başakşehir/İSTANBUL

☎ +90 212 691 11 70

☎ +90 212 691 11 75

🌐 www.gamabanyo.com.tr

✉ info@gamabanyo.com

MERKEZ / RİBAT PAZARLAMA

📍 Kayabaşı Mah. İstiklal Caddesi
No:366/1 Başakşehir/İSTANBUL

☎ +90 212 485 24 70

☎ +90 212 485 24 90

✉ siparis@gamabanyo.com